

Schweizer
Künstlerbörse

Bourse Suisse
aux Spectacles

Borsa Svizzera
degli Spettacoli

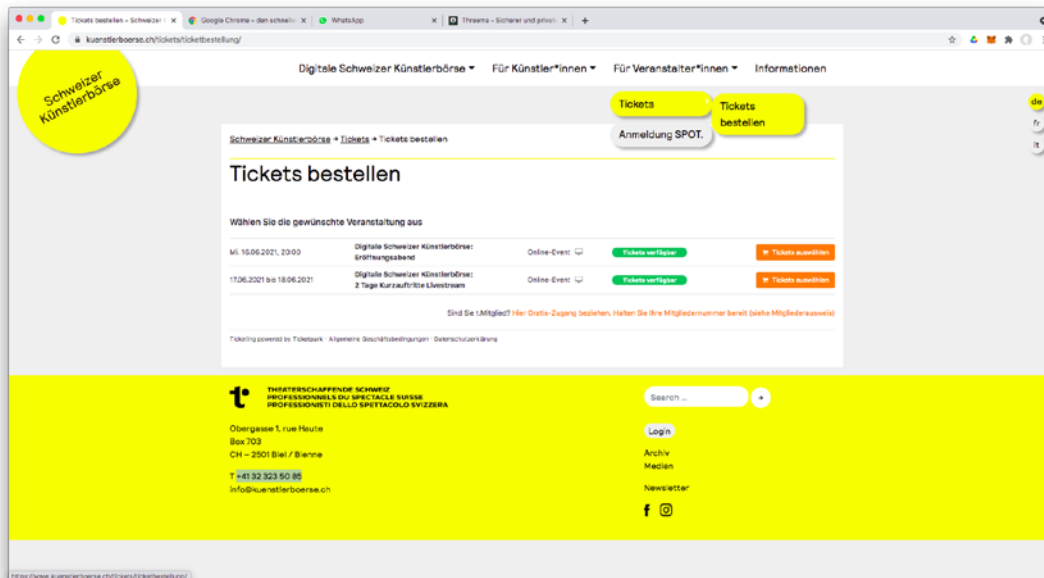
Tutorial Allgemeine Infos, Vorbereiten für die Digitale Börse

Herzliche Willkommen an der digitalen Schweizer Künstlerbörse 2021!

In diesem Tutorial geben wir dir Tipps wie du dich und dein Computer für die digitale Künstlerbörse vorbereitest.

Tipps & Tricks:

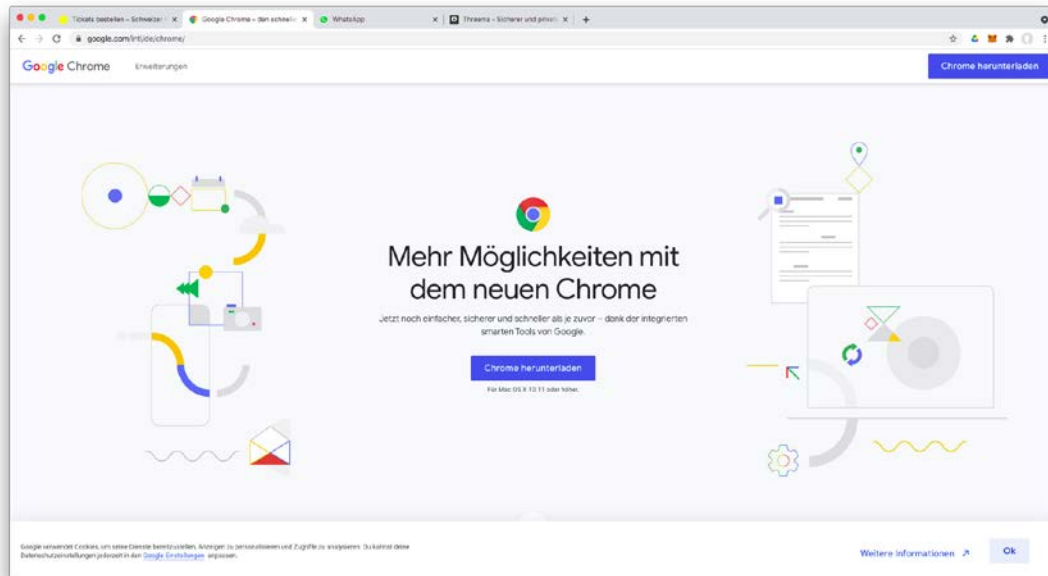
- Ticket sollte schon bestellt oder gekauft



- Bis zum Beginn der Künstlerbörse kannst du dein Computer/Tablett bereit machen:

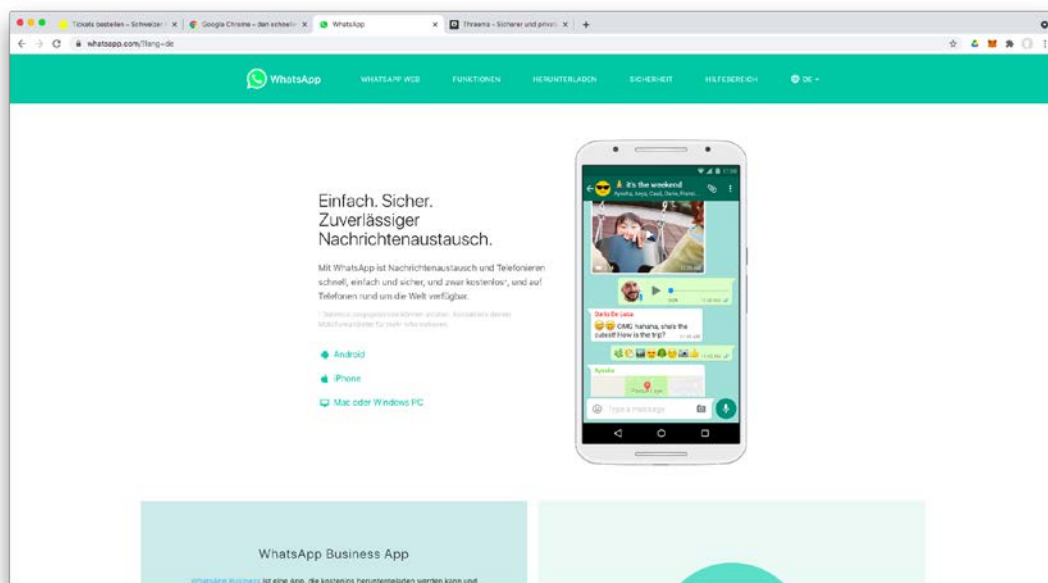
- Wir empfehlen ein Gerät, dass nicht älter als sechs Jahre ist.
- Mache alle Updates. Am wichtigsten ist ein Browser-Update. Als Browser empfehlen wir: GoogleChrome



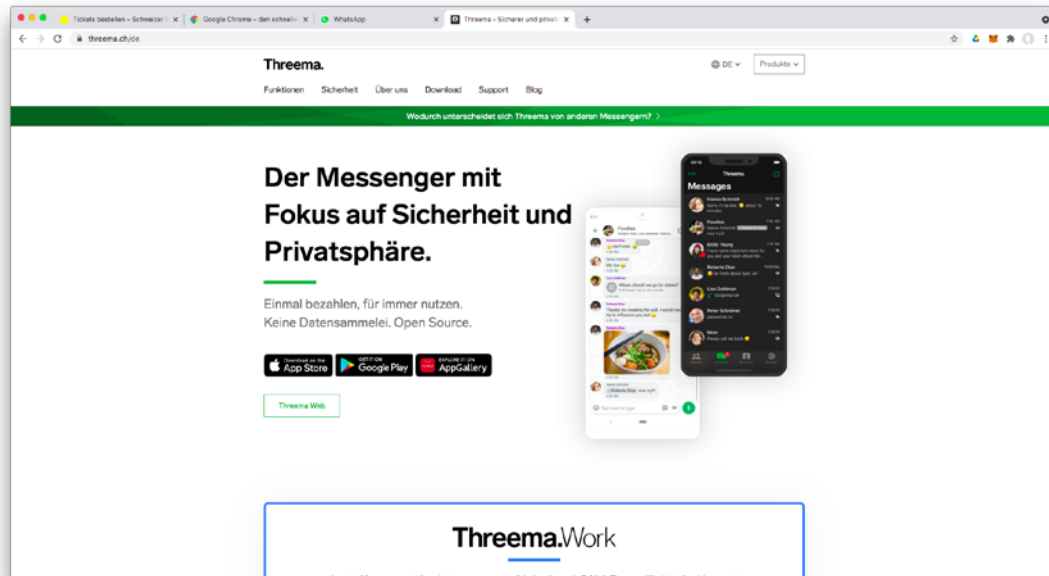


- Für den Austausch in der digitalen Exposition empfehlen wir die Installation von

- WhatsApp www.whatsapp.com



- Threema www.threema.ch



- Am Donnerstag 17. Juni 2021 wird dir um 07:30 der Link zur digitalen Künstlerbörsen-Plattform gesandt. Kontrolliere auch deinen SPAM-Ordner, falls du keine Mail bekommst.
- Log dich genug früh ein. Somit können wir Server Überlastungen um 10 Uhr verhindern.
Das Einloggen kann eine gewisse Zeit dauern, in diesem Fall bitte die Login Seite nicht ständig aktualisieren.
- Falls was nicht klappt, unterstützen wir dich gerne. Melde dich unter: support@kuenstlerboerse.ch oder 032 323 50 85